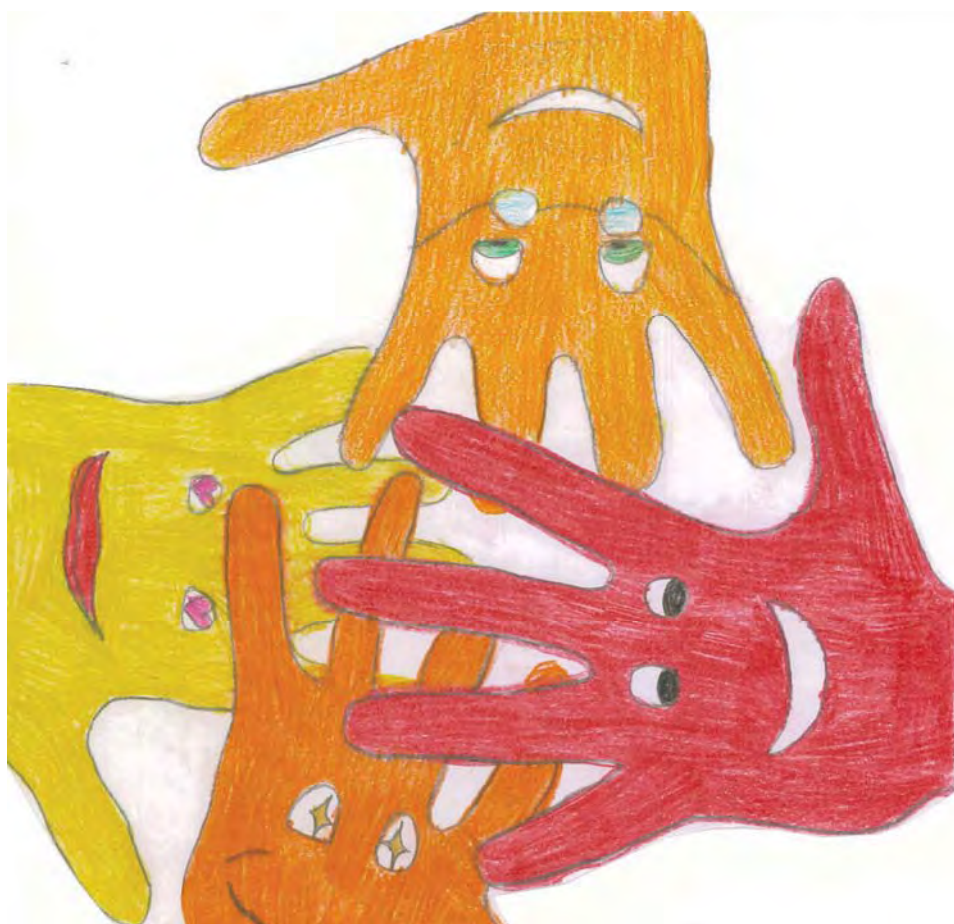


PROGETTO "BAMBINI CITTADINI"
SCUOLA PRIMARIA STATALE "TORRICELLA"
ANNO SCOLASTICO 2010 -2011



Arciragazzi comitato di Brescia



Saltabanco



Arciragazzi comitato di Brescia
Via L. Manara 5 a Brescia 0303737073
mail arciragazzi@libero.it www.arciragazzibrescia.it

Saltabanco

Il progetto

“Bambini cittadini” può essere lo strumento più efficace ed incisivo con il quale si

possono dare i primi elementi di progettazione partecipata attraverso l’istituzione della “città dei bambini”.

Cos’è, come è organizzata la Città dei bambini? E’ la riproduzione in miniatura di una città vera, pensata, organizzata, studiata, costruita, gestita dai ragazzi, facilitati da operatori Saltabanco e Arciragazzi, insegnanti, genitori, che offriranno ai ragazzi tutte le informazioni utili per poter discutere, scegliere, decidere le attività e l’organizzazione che a loro interessa.

Informazioni sulla Struttura della città:

Comune con ufficio anagrafe e del lavoro. Banca, Bar, Laboratori – fabbrica, edicola, museo, Mercato, Servizio ecologico, Vigili, Area giochi fissi, Redazione giornale e tutto ciò che i bambini decidono nella fase successiva all’informazione.

La “città dei bambini” è gestita dai bambini/ragazzi, dove gli adulti possono solo aiutare a controllare. Il ruolo degli adulti è di “facilitatori”, essi promuovono l’autonomia e curano la loro presenza nel piccolo gruppo, come supporto. Solo durante la festa finale la città si apre agli adulti, e saranno i bambini stessi a spiegare loro il funzionamento della città, e a mostrare gli oggetti, i materiali prodotti.

Questo sarà il momento di restituzione agli adulti del percorso di conoscenza, di confronto di autonomia e di creatività acquisita in questa esperienza.



Alcune fasi dei livelli di partecipazione, raccolta dati con cartellini sopra, e votazione sotto



OBIETTIVI

- 1) Acquisire il valore della progettazione partecipata.
- 2) Far scoprire una nuova dimensione della vita della scuola, via, quartiere, città.
- 3) Sviluppare capacità e competenze: lavorare, confrontarsi, ascoltare, progettare insieme.
- 4) Favorire la crescita personale dei partecipanti.
- 5) Favorire la crescita di gruppo.
- 6) Consapevolezza di essere cittadini sin da bambini.
- 7) Favorire l'autostima.
- 8) Favorire il gioco e il mettersi in gioco.
- 9) Favorire la responsabilizzazione personale e di gruppo.

Presentazione del progetto ai genitori in assemblea



FASI DEL PROGETTO

INFORMAZIONE, ORGANIZZAZIONE, GESTIONE

INFORMAZIONE

In questa fase, la più difficile, si danno e si fanno emergere dai bambini, tutte le informazioni sulla città e la sua gestione.



Il presidente di circoscrizione



Un genitore bancario



Questa fase ha richiesto alcuni incontri di lezione frontale, alcune di queste rivolte ad una singola classe altre in forma plenaria (le due classi insieme), per discutere e condividere le decisioni.



ORGANIZZAZIONE

In questa fase i bambini stabiliscono come e chi gestirà le attività scelte. Devono decidere cosa vendere e i prezzi, come registrare i cittadini, cosa costruire nella fabbrica per poter guadagnare i “galeoni” per acquistare i prodotti della città giocosa .



Entrata nella città giocosa

La fabbrica in piena attività



La fabbrica in piena attività



Panoramica della città giocosa



Panoramica della città giocosa



Le guide spigano il percorso da fare.

DISCORSO DEL SINDACO USCENTE AI NUOVI CITTADINI DELLA CITTA' GIOCOSA

Io, Davide Bernardi, vi auguro di vivere questa esperienza molto bella e istruttiva con il giusto spirito di intraprendenza e avventura.

La città giocosa è un gioco, ma allo stesso tempo aiuta a capire come funziona e come si organizza una città vera.

In questo momento siamo qua per inaugurare la nuova e bella città giocosa; speriamo che tutte le città possano diventare belle, giocose e a misura di bambini!

Io so che voi ragazzi di quarta e tutta l'Arciragazzi vi siete organizzati come noi l'anno scorso.

E sono quasi sicuro che quest'anno questo progetto sarà un successo e perciò vi dico "IN BOCCA AL LUPO", ma soprattutto vi auguro di DIVERTIRVI TANTO, TANTO, TANTO e di imparare NUOVE COSE!!

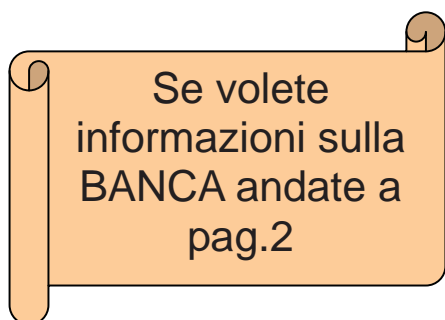
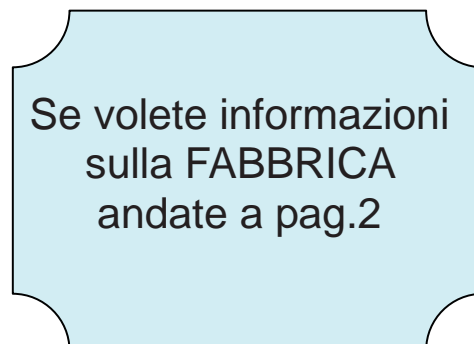
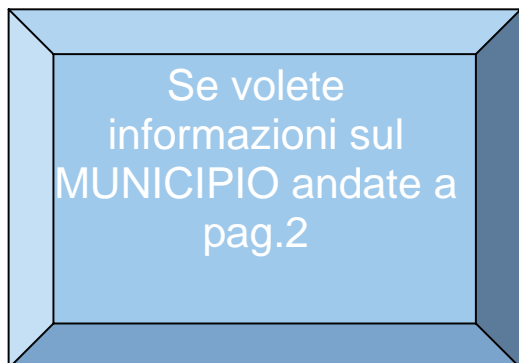
Lo svolgimento e le emozioni ve le raccontano i protagonisti attraverso il loro giornalino.

Giochiamo oggi....

Il quotidiano della CITTA' GIOCOSA

Redazione: Laura T., Elisa S., Michele F., Nicolò D.

Brescia. 13 Aprile 2011

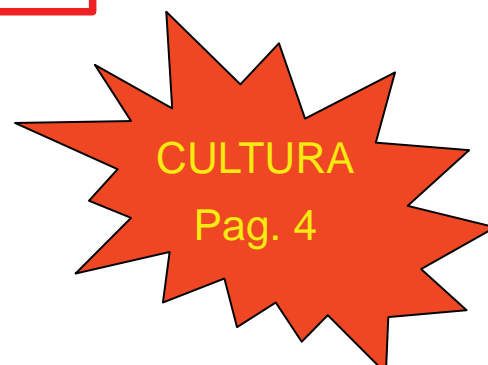
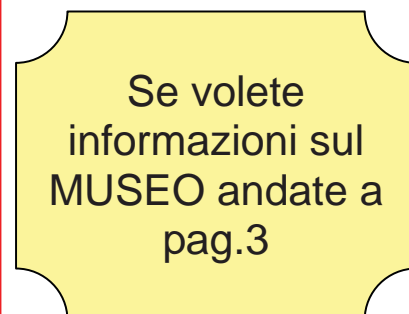


Si apre una nuova città, la **CITTA' GIOCOSA**, che è stata costruita dai bambini e dalle bambine delle classi 4A e 4B della scuola Torricella. La città giocosa è un posto per bambini e ragazzi di ogni età. Anche i genitori potranno visitarla. Ci saranno negozio di ogni tipo quasi come in una città vera.

Ci sono edifici pubblici o del comune.

Ci saranno anche lavoratori, impiegati, baristi, ecc.

Si chiede ad ogni visitatore di non rubare e di non



MUNICIPIO

Tutti i bambini che entreranno nella città dovranno per prima cosa recarsi al municipio per fare la carta d'identità. Vi daremo presto indicazioni su come farla

FABBRICA

Qui dovrete lavorare per procurarvi i soldi da spendere nella città. Ma non preoccupatevi, sarà un lavoro divertente! Vi insegneremo a costruire dei simpatici oggetti.

La nuova Città Giocosa

BANCA

Qui potrete ritirare un po' di denaro da spendere nei negozi della città.
Dopo aver lavorato nella fabbrica potrete venir da noi a ritirare il vostro stipendio.

MUSEO

Nel museo ci saranno quadri, dipinti, ricerche con cartelloni, libri, ecc...
Se vuoi saperne di più vai a pagina 3

NEGOZI

Nella nostra città potrete trovare: una farmacia, un bar e un'edicola, venderanno:

Nel bar bibite e spuntini, nella farmacia caramelle e tisane e nell'edicola giornalini e figurine.

Il museo è diviso in cinque sezioni:

ESPERIMENTI

SCIENZA

Se avete fatto esperimenti, studi o scoperte particolari (su acqua – sabbia – zucchero- sale – spugne – aria – equilibrio – fisica movimento, ecc), potete esporli al nostro museo

MONDO

Qui appenderemo le vostre ricerche sui paesi del mondo: cosa succede in quei paesi, la cucina, i vestiti, i monumenti, ecc...

SEZIONE STORIA

Portateci fossili, ricerche di animali, libri e enciclopedie, cartelloni, ecc...

LAVORETTI

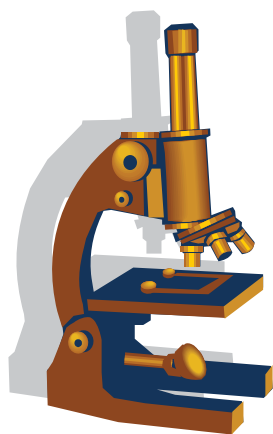
Galleria di lavoretti di ogni tipo fatti dai bambini e dalle bambine di tutta la scuola.

QUADRI E DIPINTI

Ci sarà una splendida mostra dove potrete esporre i vostri disegni o quadri.

Saranno anche accettati disegni di cartoni animati o personaggi.

...CULTURA...



Questa pagina del nostro giornale è aperta a tutti i bambini e a tutte le classi.



Potete inviarci le vostre ricerche, disegni, notizie, lettere, commenti, ecc.

VE LE
PUBBLICHEREMO!!!!!!



ATTENZIONE:

Sin da ora raccogliamo barattoli di latta puliti e senza rivestimento di carta.

E' URGENTE!!!!!!!!!!!! GRAZIE

Giochiamo oggi... Il quotidiano della CITTA' GIOCOSA

Redazione: Laura T., Elisa S.,
Michele F., Nicolò D.

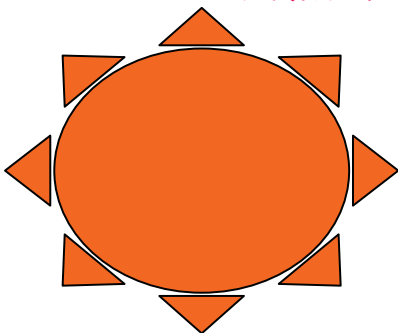
Brescia, 16 Maggio 2011

L'INNO DELLA CITTA'

La notte sogno una bella città
con tutte quante le comodità
fatta dai grandi insieme ai bambini
con anche il mare e cento giardini.
Con anche il mare e cento giardini

Gusti italiani, profumi francesi,
ritmi africani e sguardi cinesi.
Se c'è qualcuno che ha qualcosa da
dire
in questa città si potrà sentire.
In questa città si potrà sentire.

Scusi! E' soltanto una curiosità.
Come si arriva in questa città?
In bicicletta o in mongolfiera
poi si va in giro fino alla sera
e c'è chi arriva con un motore
purché non puzzi e non faccia
rumore
purchè non puzzi e non faccia
rumore.

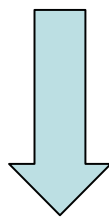
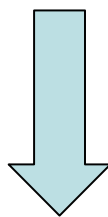


Eccola qua la nostra città
e chissà quando la si troverà.
Eccola qua la nostra città
e chissà quando la si inventerà.

C'è il farmacista, il fabbro e il fornaio
c'è anche un frate che non porta il saio.
A mezzanotte, dentro una tazza,
ognuno una storia porta giù in piazza.
Ognuno una storia porta giù in piazza.
Scusi! E' soltanto una curiosità.

Che fanno i grandi in questa città?
I grandi ci sono ma molto occupati
a buttar via confini e steccati.
Poi si sa devono anche studiare
se un giorno bambini diventare.
Se un giorno bambini diventare.

Eccola qua la nostra città
e chissà quando la si troverà
Eccola qua la nostra città



LA SETTIMANA DEI GIOCHI DI DAVIDE

Lunedì Davide va in cantina a
giocare a nascondino,
con il suo peluche volpino.
Martedì Davide va nella sua
cameretta,
a giocare con la polpetta.
Mercoledì Davide va al mare
A giocare e a nuotare.
Giovedì Davide va da
Francesco per giocare a
nascondino:
lui ci va con suo cugino.
Venerdì Davide va in vacanza
dalle nonne:
Ma la mamma vuole regalargli
le gonne .
Sabato va il piazza.
Li incontra una ragazza.
Ma Domenica Marco è fiero
di essere se stesso un giorno
intero.

Edoardo Zoli 28-04-2011



L'incanto della Primavera

All'orizzonte
sorge la luce.
Il verde,
si posa dolcemente
sui prati
e sui colli.
Un albero fiorito,
con splendenti colori;
incanta la valle,
come un diamante
nella sabbia

Luca Cavalli

LA SETTIMANA DI MARCO

Lunedì Marco va al mare .
Martedì va a nuotare.
Mercoledì Marco gioca a palla.
Giovedì vede una farfalla.
Venerdì incontra Costanza.
Sabato è finita la vacanza.
Ma Domenica Marco è fiero
d'esser se stesso un giorno intero.
Alessandra Ronchi
Brescia 28 Aprile 2011.



LA SETTIMANA DI MARCO

Lunedì Marco va a nuoto
Martedì si lancia nel vuoto.
Mercoledì va all'ospedale e si
appoggia sul davanzale.
Giovedì va a pugilato e
mangia il gelato.
Venerdì va a pescare e poi a
esplorare.
Sabato va a scuola e suona la
pianola.
Domenica Marco è fiero
d'essere sé stesso
un giorno intero.
Lorenzo Marchesani 28-04-
2011

Un disegno dalla 2A

ATTENZIONE: per la **FESTA FINALE** se volete donare delle caramelle, merendine, ecc. alla **CITTA' GIOCOSA** le accetteremo come medicine per la farmacia.

Giochiamo oggi ... II

quotidiano della CITTA' GIOCOSA

Redazione: Laura T., Elisa S.,
Michele F., Nicolò D.

Brescia, 18 Maggio 2011

LA SETTIMANA DI UGO

Lunedì Ugo va in piscina.

Martedì gioca con la
pallina.

Mercoledì calcia il pallone.

Giovedì fa uno scivolone.

Venerdì vede un gatto.

Sabato diventa matto.

Domenica riposa.

E vede una rosa.

FRANCESCA e SARA
CLASSE 2^AB



BOSCO



Grandi pini
piccoli scoiattoli
buoni funghi
graziosi uccellini

DRAGHI

LA GENTE PENSA CHE I DRAGHI, COME I GIGANTI E LE FATE, VIVANO SOLO NEI RACCONTI. MA CHISSA'? FORSE UNA VOLTA, IN UN TEMPO LONTANO, I DRAGHI, O CREATURE SIMILI A LORO, POPPOLAVANO DAVVERO LA TERRA....

IL DRAGO DEL GALLES

C'ERA UNA VOLTA UN RE GALLESE CHE INIZIO' A COSTRUIRE UN CASTELLO. OGNI NOTTE PERO' LE NUOVE MURA CROLLAVANO. IL GIOVANE MERLINO DISSE AL RE DI SCAVARE UNA BUCA VICINO ALLE ROVINE. LI' TROVARONO UN DRAGO ROSSO E UNO BIANCO. I DRAGHI STAVANO COMBATTENDO COSI' FEROCEMENTE E RUMOROSAMENTE DA FAR TREMARE LA SOLDATI?

TROVA UN DRAGO

TERRA E CROLLARE IL CASTELLO. VINSE IL DRAGO ROSSO, IL DRAGO GALLESE, SEGNO CHE IL GALLES AVREBBE SEMPRE VINTO LE SUE BATTAGLIE, DISSE MERLINO.

SAI COME FAR NASCERE UN ESERCITO DI STACCAGLI UN DENTE (SE CI RIESCI)

SEMINALO

DOPO UN MESE SARA' NATO IL TUO ESERCITO

PAOLA 5^a A




PALLA DI FUOCO

Palla di Fuoco la mattina è rosso
ma pure molto grosso.
Il nastro d'argento
che attraversa la pianura
scorre veloce e senza paura,
ad un certo punto il vento arrivò
e la sua corsa rallentò.
Il cielo si coprì di nuvole
e a piovere iniziò.
Arrivò la sera,
e la luna apparve.
Nastro d'argento riempito
fino all'orlo rispecchiava infastidito
la luna e il suo pallido colorito.



ROSSELLA 4B



SCUOLA

Piccoli scolari
tanto studio
aule graziose
compagni fiduciosi.
Alessio 4A




KIMBERLY 4B

Il lupo solitario

Un lupo vecchio e secco
Vedo dalla finestra
nel suo manto freddo
con i suoi occhi bruni,
si ferma sotto un albero
e inizia a piangere di gioia
sotto ai rami secchi
aspetta i suoi compagni, che
devono ancora venire.

Anonimo 4A



Aprile

Aprile Aprile
mese sottile
mese di petali
mese che piove
mese di strilli
mese di giochi
mese di gioie
e cose nuove



REBECCA 4B


Giochiamo oggi... .Il quotidiano della CITTA' GIOCOSA

Redazione: Laura T., Elisa S.,
Michele F., Nicolò D.

Brescia, 19 Maggio 2011

LA SETTIMANA DEI GIOCHI DI DAVIDE

Lunedì Davide va in cantina
a giocare a nascondino,
con il suo pelusce volpino.
Martedì Davide va nella cameretta,
a giocare con la volpetta.
Mercoledì Davide va al mare,
a giocare e a nuotare.
Giovedì Davide va in bicicletta,
e incontra la sua amica Elisabetta.
Venerdì Davide va a passeggio
con il suo cane,
e incontra una ragazza
che ha comprato il pane.
Sabato Davide va nel salone,
e trova il suo aquilone.
Domenica Davide va in giardino,
e trova un giochino.
Fausto Rossi 28-04-2011




La settimana di Filippo

Lunedì Filippo
mangia il calippo.
Martedì incontra Anna e insieme
vanno dalla maestra Vanna.
Mercoledì ha fame
e mangia il salame.
Giovedì va alla lavagna
e disegna una lasagna.
Venerdì Filippo va a scuola
e pianta la viola.
Sabato va in montagna
e prende una castagna.
Domenica compra un aquilone
tutto arancione.
ELISA e FILIPPO ed
ANDREY 5 / 05 / 2011



Fate



*Sai come diventare una fata?
Prima recita questi versi magici:
"Chiudo gli occhi, conto fino a tre,
così le fate verranno da me.
E quando li riapro....oddio!
c'è una nuova fata..... e sono io!"
Poi impara il codice delle fate.
Cerca sempre di essere:
allegra
ordinata
educata
amichevole
laboriosa
onesta
brava nel mantenere i segreti
gentile
Ora devi scegliere il tuo nome da fata.
Fragola, Rosa, Fior di Melo, Fior di Pero
Ghianda. Mora, Agrifoglio, Bucaneve.
Sogni d'oro
Saluta questo giorno sereno,
che di giochi e magia è stato pieno!
E noi fate ti auguriamo in coro:
buonanotte e sogni d'oro!
PAOLA 5^a A*



LA SETTIMANA DI MARCO
Lunedì Marco va al parco
il Martedì Marco va alla gara dell'arco.
Mercoledì Marco
va dall'orco.
Giovedì Marco fa il poliziotto
e va dal suo amico otto
Venerdì Marco fa il pompiere
il Sabato fa l'ingegnere.
Ma domenica Marco è fiero
d'essere se stesso un giorno intero.
Marco Piccoli e Denis Capja 28-04-2011

LA SETTIMANA DI EDOARDO

Lunedì Edoardo allaga il bagno
E martedì guarda il castagno .
Mercoledì gioca con la palla,
giovedì rincorre una farfalla .
Venerdì va a mangiare .
Sabato Edoardo va al mare.
Ma domenica Edoardo è fiero
d'essere se stesso un giorno intero.
Luca Cinini 2011

La settimana di Daniele

Lunedì Daniele va a Milano con il
divano.
Martedì Daniele
corre in bici da Samuele.
Mercoledì Daniele
va al mare con Manuele.
Giovedì alla fattoria
va con Maria.
Venerdì Daniele
va al parco e mangia il miele.
Sabato vestito da coniglio
mangiò l'erba color vermiglio.
Ma domenica Daniele è fiero
d'essere se stesso un giorno intero.

Luca 8/04 \ 2011

La settimana di Matteo

Lunedì Matteo va a sciare
Martedì va a pedalare.
Mercoledì va in piscina
e poi va in cascina.
Giovedì scende in piazza
Per sentire la storia pazza.
Venerdì viaggia via
per andare in una grande fattoria.
Sabato vuole la nonna
Dopo una lunga ninna nanna.
Ma domenica Matteo è fiero
d'essere se stesso un giorno
intero.

FRANCESCA INGROSSO 28\04 \
2011




Giochiamo oggi... .Il quotidiano della CITTA' GIOCOSA

Redazione: Laura T., Elisa S.,
Michele F., Nicolò D.

Brescia, 20 Maggio 2011

Aprile

Aprile Aprile
mese sottile
mese di petali
mese che piove
mese di strilli
mese di giochi
mese di gioie
e cose nuove

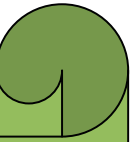


Marzo


Marzo
compagno pazzo
piovoso
ventoso
ragazzo
Marzo
dall'occhio fiorito
ventoso
piovoso
bandito.

Marzo
ragazzo antico
piovoso
ventoso
amico
Marzo
strano bambino
ventoso
piovoso
Arlecchino.







GRAZIE DEI VOSTRI CONTRIBUTI!!!



LA PAGINA DEI DISEGNI



Buone vacanze!!!



Giochiamo oggiII

quotidiano della CITTA' GIOCOSA

Brescia, 8 Giugno 2011

Redazione: Elisa, Michele.

Luis, Rebecca, Michael,

Matteo Diana,

Giorgia, Stefano.

LA NOSTRA CITTA'...
... non è finita qua!



Si è conclusa la nostra città giocosa e speriamo che tutti si siano divertiti.

Alla festa finale è andato tutto bene, anche se in alcuni negozi c'è stato un po' di caos perché c'era troppa folla.

Questa città è stata bella anche più della nostra vera città: era più giocosa, non era inquinata, i grandi non comandavano, i bambini lavoravano e si divertivano.

L'acqua era gratis e ogni tanto si regalavano i biscotti. Tutti i bambini avevano soldi finti da spendere per ciò che volevano, si vendevano cose belle e buone da mangiare o da bere.

Nei negozi vendevano oggetti creati dai bambini e nell'edicola c'erano giornali e libri molto interessanti.

Era una città tutta pensata e costruita dai bambini.

Non c'erano le auto e il traffico, nessuno veniva lasciato a marcire nelle prigioni perché non c'erano.

Chiunque abbia inventato la città giocosa è stato grande e lo ringraziamo molto perché ha ideato una cosa

BELLISSIMA!

La nostra sindachessa

E ALCUNI ASSESSORI



COMMENTI...

In questa città giocosa ho partecipato molto a insegnare il percorso e le regole ai bambini di tutte le classi, soprattutto alle prime. Ho aiutato molto la fabbrica e ho collaborato con tutti i bambini dei negozi. Laura

Questa città giocosa è stata super meravigliosa, mi sono divertita molto quando abbiamo fatto le elezioni anche se non sono diventata il nuovo sindaco. Sono contentissima per Valeria che è diventata sindaco. Camilla Pasquali.

Nonostante non sia stata eletta sindaco sono strafelice per Valeria (anche per me perché sono sua assistente). Auguro a tutti i miei compagni una felice e futura visita alla città giocosa. Erica Palumbo.

Quando sono stata eletta sindaco sono stata contentissima, non trovavo più le parole per parlare e adesso sono pronta per impegnarmi ad essere il nuovo sindaco. Auguro a tutti una bella e nuova città giocosa. Valeria Ronchi.

Io sono stato una guida al museo e ho fatto visitare a tutti i bambini i lavori fatti dagli altri bambini. Per me la città giocosa è uscita molto bene. Nicolò De Rosa



BAR "IL FIASCO"



**LA FABBRICA:
laboratorio giocoso**



LA NOSTRA CITTA'




Banca Soldi Pazzi

GIOCOSICIPIO




GOLOSFARMACY



ART MUSEUM



LA NOSTRA PIAZZA



Piazza Pazzo

Tanti saluti dalle classi quarte
Anno scolastico 2010-2011
Scuola Torricella



ARCIRAGAZZI COMITATO DI BRESCIA
Via L. Manara 5 a Brescia
Tel/fax 0303737073
Mail arciragazzi@libero.it www.arciragazzibrescia.it



SALTABANCO
Via L. Manara 5 a
Tel/fax 0305030436